

# ***ASTUCES ORDINATEUR :***



***JJP***

*[Tapez le nom de la société]*

## Table des matières

|                                                                            |   |
|----------------------------------------------------------------------------|---|
| ASTUCES ORDINATEUR.....                                                    | 3 |
| 1 - Accès direct caractères spéciaux : .....                               | 3 |
| 2 - Accès direct aux menus .....                                           | 3 |
| 3 - Affichage Barre de menus Vista et 7 :.....                             | 3 |
| 4 – Supprimer des programmes dans démarrage (démarrer).....                | 3 |
| 5 – Accéder à la configuration système .....                               | 3 |
| 6 – Touche Windows .....                                                   | 3 |
| 7 – Chemin "menu démarrer" .....                                           | 4 |
| 8 - majuscules spéciales (Ç, É, Á...) .....                                | 4 |
| 9 - Huit raccourcis clavier à connaître pour naviguer sous Windows 8 ..... | 4 |

# ASTUCES ORDINATEUR

---

## 1 - Accès direct caractères spéciaux :

Commande "Executer" et taper "charmap"

## 2 - Accès direct aux menus

- Menu système : Touche Windows et pause
- Panneau de configuration :

## 3 - Affichage Barre de menus Vista et 7 :

Touche "Alt" pour afficher

Pour afficher en permanence :  
Option de dossiers, "Toujours afficher les menus"

## 4 - Supprimer des programmes dans démarrage (démarrer)

- 1 - Par Msconfig : Exécuter puis "msconfig", Ccleaner
- 2 - par Ccleaner

## 5 - Accéder à la configuration système

Exécuter puis "msconfig"

## 6 - Touche Windows

Seule : accès menu démarrer

- **Windows** + **E** (pour Explore) = ouvre l'[Explorateur de fichiers Windows](#),
- **Windows** + **F** (pour Find) = ouvre la fenêtre de recherche de fichier de Windows,
- **Windows** + **L** (pour Lock) = verrouille la [session](#) en cours,
- **Windows** + **D** (pour Desktop) = affiche le [bureau](#),
- **Windows** + **M** (pour Minimize) = réduit toutes les [fenêtres](#) ouvertes,
- **Windows** + **Maj** + **M** = restaure les fenêtres,
- **Windows** + **R** (pour Run) = ouvre la fenêtre Exécuter,
- **Windows** + **U** (pour Utility) = ouvre le Gestionnaire d'utilitaires (Windows 2000, XP et 7),
- **Windows** + **Ctrl** + **F** = recherche un ordinateur sur un [réseau](#),
- **Windows** + **F1** = affiche le centre d'aide et de support de Windows,

- **Windows** + **Pause** = ouverture de la fenêtre Propriétés système,
- **Windows** + **Tab** = affiche le flip 3D permettant de changer de fenêtre (Windows Vista et 7 (sauf Windows 7 Starter)).

## 7 - Chemin "menu démarrer"

XP : C:\Documents and Settings\Jean Jacques\Menu Démarrer\Programmes  
 Vista et 7 :

## 8 - majuscules spéciales (Ç, É, Á...)

*a - Le Ç : Ctrl + virgule puis taper le C majuscule*

*b - Les majuscules accentuées : CTRL +4 (du clavier azerty) puis taper la lettre majuscule*

## 9 - Huit raccourcis clavier à connaître pour naviguer sous Windows 8

La disparition du menu **Démarrer**, fait couler beaucoup d'encre. Voici 8 raccourcis clavier à mémoriser absolument pour bien maîtriser Windows 8 et vous aider à changer vos habitudes acquises depuis Windows 95. Une fois ces raccourcis acquis, vous allez aimer Windows 8...

### 1° Win et Win + D - Afficher le bureau

Pour switcher entre Metro et le bureau classique, tapez la touche **Win**. Lorsqu'une application occupe toute la fenêtre, pour afficher le bureau, pressez les touches **Win + D**.



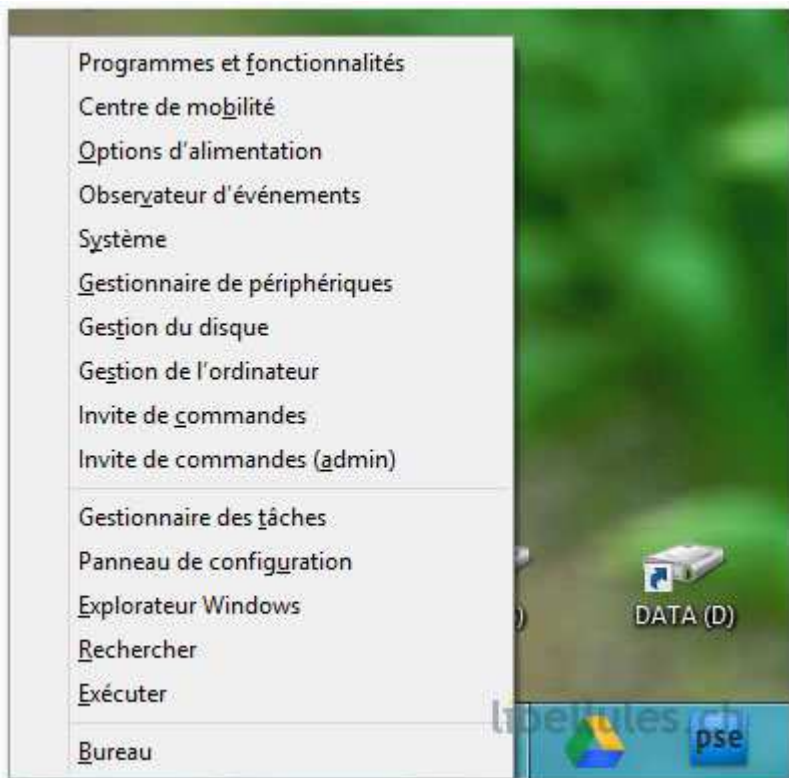
### 2° Win + C - Afficher la Charm Bar

La Charm Bar que l'on affiche en positionnant la souris dans le coin inférieur droit, permet d'accéder rapidement aux principales fonctionnalités de Windows 8, comme par exemple la fonction "Recherche", l'accès aux paramètres, aux fonctions de partage, aux périphériques, etc. Cette barre s'affiche sur la droite par le raccourci clavier **Win + C**.



### 3° Win + X - Afficher le menu technique

L'icône Démarrer que l'on obtient en positionnant la souris dans le coin inférieur gauche et qui permet de switcher entre l'interface faite de tuiles et l'interface classique, permet aussi par un clic droit de souris, d'accéder à une ribambelle de fonctions clés de Windows 8. Ce menu est aussi accessible par le raccourci clavier **Win + X**.



#### 4° Win + I - Accéder aux paramètres

Ce raccourci permet d'accéder au bureau, panneau de configuration, aux fonctions de personnalisation, à des infos sur votre PC, au menu d'aide, aux paramètres réseau, à la gestion du volume, de la luminosité de l'écran, aux fonctions "Marche/Arrêt" de Windows, à la gestion du clavier.



et si vous cliquez sur le menu **Modifier les paramètres du PC** en bas à droite, vous accédez au coeur de la gestion du PC sous Windows 8.

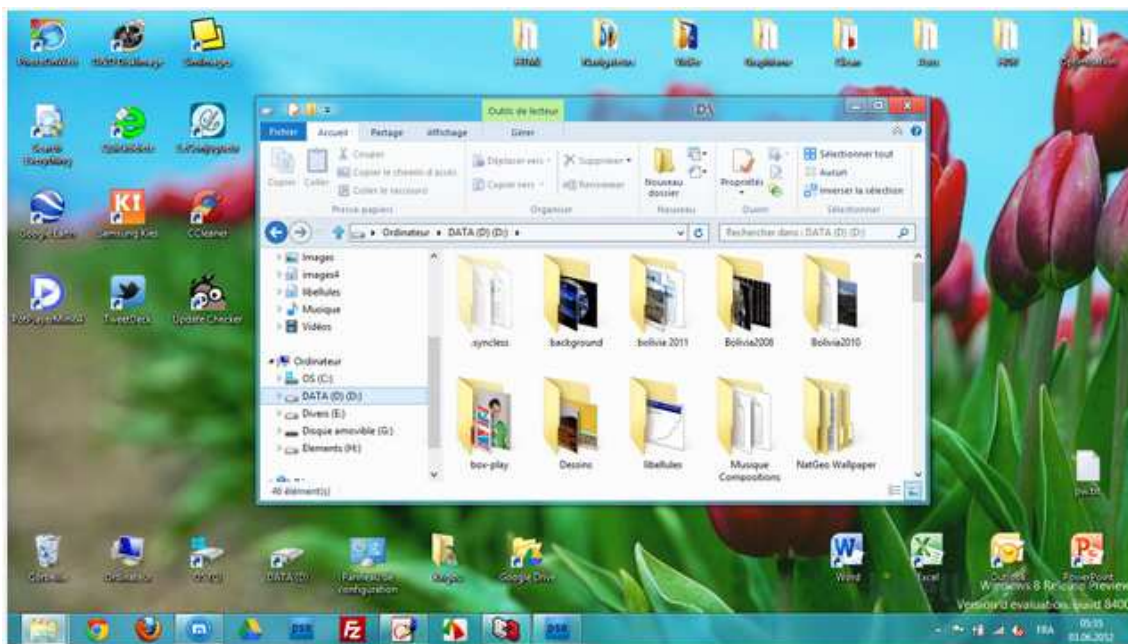
## 5° Win + Q - Effectuer la recherche d'applications, sur des paramètres Windows ou d'un fichier

La fonction **Rechercher** de Windows 8 ne se limite pas à la simple recherche de fichiers. Lorsque vous entrez un terme, vous pouvez ainsi sur le même écran, voir les résultats de la recherche sur des fichiers, effectuer une recherche pour accéder à des paramètres Windows ou accéder directement à différentes applications de Windows par exemple. Pour cela, effectuez un clic en haut à droite, soit sur **Applications**, **Paramètres** ou **Fichiers** selon vos besoins et introduisez un terme de recherche.



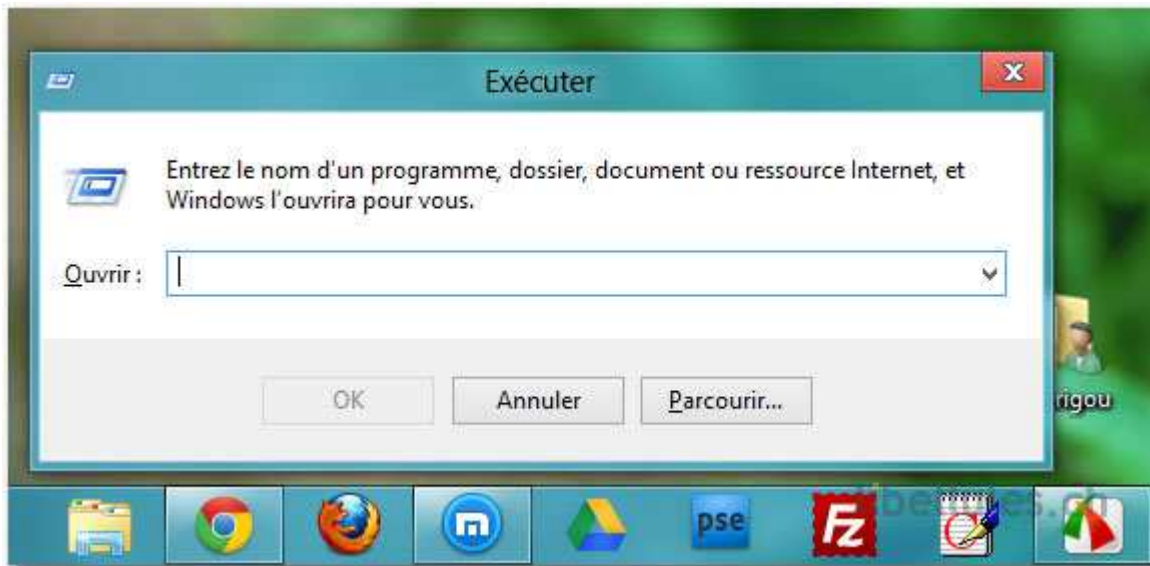
## 6° Win + E

Ce raccourci ouvre l'explorateur de fichiers de Windows 8.



## 7° Win + R

Le raccourci **Win+R** lance la commande **Exécuter**.



8° Win + L - Afficher l'écran de verrouillage



[WINDOWS] bascule entre le Bureau et l'écran Démarrer  
[WINDOWS] + [C] affiche la Charms Bar  
[WINDOWS] + [TAB] affiche la « Switch Bar » (volet des applications)  
[WINDOWS] + [I] affiche le volet des Options  
[WINDOWS] + [P] affiche le volet des Projections  
[WINDOWS] + [Q] affiche l'écran Metro des recherches Applications  
[WINDOWS] + [F] affiche l'écran Metro des recherches Fichiers  
[WINDOWS] + [H] affiche le volet des Partages  
[WINDOWS] + [K] affiche le volet des Périphériques  
[WINDOWS] + [L] affiche l'écran de verrouillage



[WINDOWS] + [W] affiche l'écran Metro des recherches Paramètres  
[WINDOWS] + [X] affiche le menu technique

## Raccourcis claviers de Windows 8 et Windows RT

| Touches                                              | Conséquences                                                                                                                                                                   |
|------------------------------------------------------|--------------------------------------------------------------------------------------------------------------------------------------------------------------------------------|
| Source : Microsoft / JdN                             |                                                                                                                                                                                |
| Alt + F4                                             | Quitte les applications, puis ferme Windows.                                                                                                                                   |
| Windows + D                                          | Affiche le bureau classique de Windows.                                                                                                                                        |
| Windows + Q                                          | Pour rechercher dans les applications, paramètres ou fichiers. Windows + F pour ne chercher que des fichiers.                                                                  |
| Windows + Tab<br>(lorsqu'une application est lancée) | Pour visualiser les applications ouvertes puis les parcourir lorsque la touche Tab est appuyée à nouveau.                                                                      |
| Windows + C                                          | Pour accéder à la Charm Bar (rechercher, partager, périphérique, paramètres). La touche Echap ferme la Charm Bar.                                                              |
| Windows + R                                          | Affiche la fonction Exécuter dans l'interface Bureau (pour trouver des fichiers et lancer des programmes).                                                                     |
| Windows + H                                          | Partager (mail, réseaux sociaux, etc, selon configuration)                                                                                                                     |
| Windows + X                                          | Donne accès à un menu d'outils (programmes, options d'alimentations, gestionnaires des tâches, panneau de configuration) qui s'affiche qui ressemble à l'ancien menu Démarrer. |
| Windows + Impr Ecran                                 | Capture l'écran et, nouveauté, l'enregistre directement dans le dossier Images.                                                                                                |
| Windows + F1                                         | Lance l'Aide Windows.                                                                                                                                                          |
| Windows + point virgule (;)                          | Permet d'ancrer* une application sur la droite (il faut réappuyer sur la même touche pour faire disparaître l'application ancrée*)                                             |
| Windows + Maj + point virgule (;)                    | Permet d'ancrer* une application sur la gauche                                                                                                                                 |
| Windows + J                                          | Bascule entre l'application principale et l'application ancrée*                                                                                                                |
| Windows + L                                          | Verrouille la session Windows                                                                                                                                                  |
| Ctrl + Echap                                         | Bascule entre le nouvel écran d'accueil (le menu Démarrer Modern UI) et la dernière application                                                                                |

